




JANUAR	FEBRUAR	MÄRZ	APRIL	MAI	JUNI
1 Mo <small>1. KW Neujahr</small>	1 Do	1 Fr	1 Mo <small>14. KW Ostermontag</small>	1 Mi <small>Maifeiertag</small>	1 Sa
2 Di	2 Fr	2 Sa	2 Di	2 Do	2 So
3 Mi	3 Sa	3 So	3 Mi	3 Fr	3 Mo <small>23. KW</small>
4 Do	4 So	4 Mo <small>10. KW</small>	4 Do	4 Sa	4 Di
5 Fr	5 Mo <small>6. KW</small>	5 Di	5 Fr	5 So	5 Mi
6 Sa	6 Di	6 Mi	6 Sa	6 Mo <small>19. KW</small>	6 Do
7 So	7 Mi	7 Do	7 So	7 Di	7 Fr
8 Mo <small>2. KW</small>	8 Do	8 Fr	8 Mo <small>15. KW</small>	8 Mi	8 Sa
9 Di	9 Fr	9 Sa	9 Di	9 Do <small>Christi Himmelfahrt</small>	9 So
10 Mi	10 So	10 So	10 Mi	10 Fr	10 Mo <small>24. KW</small>
11 Do	11 So	11 Mo <small>11. KW</small>	11 Do	11 Sa	11 Di
12 Fr	12 Mo <small>7. KW</small>	12 Di	12 Fr	12 So	12 Mi
13 Sa	13 Di	13 Mi	13 Sa	13 Mo <small>20. KW</small>	13 Do
14 So	14 Mi	14 Do	14 So	14 Di	14 Fr
15 Mo <small>3. KW Weih-</small>	15 Do	15 Fr	15 Mo <small>16. KW</small>	15 Mi	15 Sa
16 Di <small>nachts-</small>	16 Fr	16 Sa <small>Stark, Sauber: Soest</small>	16 Di	16 Do	16 So
17 Mi <small>baum-</small>	17 Sa	17 So	17 Mi	17 Fr	17 Mo <small>25. KW</small>
18 Do <small>samm-</small>	18 So	18 Mo <small>12. KW</small>	18 Do	18 Sa	18 Di
19 Fr <small>lung</small>	19 Mo <small>8. KW</small>	19 Di	19 Fr	19 So <small>Pfingstsonntag</small>	19 Mi
20 Sa	20 Di	20 Mi	20 Sa	20 Mo <small>21. KW Pfingstmontag</small>	20 Do
21 So	21 Mi	21 Do	21 So	21 Di	21 Fr
22 Mo <small>4. KW</small>	22 Do	22 Fr	22 Mo <small>17. KW</small>	22 Mi	22 Sa
23 Di	23 Fr	23 Sa	23 Di	23 Do	23 So
24 Mi	24 Sa	24 So	24 Mi	24 Fr	24 Mo <small>26. KW</small>
25 Do	25 So	25 Mo <small>13. KW</small>	25 Do	25 Sa	25 Di
26 Fr	26 Mo <small>9. KW</small>	26 Di	26 Fr	26 So	26 Mi
27 Sa	27 Di	27 Mi	27 Sa	27 Mo <small>22. KW</small>	27 Do
28 So	28 Mi	28 Do	28 So	28 Di	28 Fr
29 Mo <small>5. KW</small>	29 Do	29 Fr <small>Karfreitag</small>	29 Mo <small>18. KW</small>	29 Mi	29 Sa
30 Di		30 Sa	30 Di	30 Do <small>Fronleichnam</small>	30 So
31 Mi		31 So <small>Ostersonntag</small>		31 Fr	

Hier können Sie Ihren Abfuhrbezirk eintragen:



Die Zuordnung Ihres Bezirkes entnehmen Sie bitte dem Straßenverzeichnis. Die Informationen über die Abfuhrbezirke sind den Straßennamen zugeordnet. In der ersten Spalte steht der Wochentag für die Entleerung Ihrer Restmülltonne und Biotonne sowie der Abholung Ihrer Gelben Säcke. Der Wochentag in Kombination mit der Zahl (2. Spalte) steht für den Abfuhrtag Ihrer Papiertonne.

Abfall-Service-Telefon
02921/353-111
Mo-Do 7.30 bis 17.00 Uhr
Fr 7.30 bis 15.00 Uhr

-  **Restmüll**
2 - wöchentlich
-  **Restmüll**
4 - wöchentlich
-  **Grüne Biotonne**
-  **Altpapiertonne**
-  **Gelber Sack**

- WICHTIG:**
- Sämtliche Abfälle und Wertstoffe müssen am Abfuhrtag bis **6.00 Uhr** zur Abholung bereitgestellt werden.
 - Abfälle und Wertstoffe dürfen nicht in die Behälter gepresst werden.
 - Abfallbehälter dürfen nicht überfüllt werden. Der Deckel muss bei der Abfuhr geschlossen sein.

Terminverschiebung
Verschiebung der Leerung / Abholung

Ihre regelmäßigen Abfahren:



BIOTONNE

z. B. kompostierbare Küchenabfälle, Hecken- und Rasenschnitt, Speisereste

Die Biotonne wird 2-wöchentlich entleert.

Nicht in die Biotonne gefüllt werden dürfen z. B. Restmüll, Bauschutt, Kunststoffe, Glas, Metalle, Steine

Tipp: Bioabfälle aus der Küche in Zeitungspapier oder Papiertüten verpackt in die Biotonne geben.



Nutzen Sie keine Kunststoffbeutel /-tüten, auch **keine** "kompostierbaren" Bio-Folienbeutel!

Da sich die Bio-Folienbeutel zu langsam zersetzen, müssen sie in der Kompostierungsanlage aufwendig aussortiert werden.

Achtung! Die Biotonnen werden regelmäßig kontrolliert.

Ist die Biotonne falsch befüllt, müssen Sie damit rechnen, dass Ihre Biotonne nicht geleert wird.

Nur wenn Sie die Störstoffe aussortieren, können Sie Ihre Biotonne ohne zusätzliche Kosten zur nächsten Biotonnenentleerung wieder bereitstellen. Die Sonderleerung einer falsch befüllten Biotonne wird nur auf Anmeldung beim Kommunalbetrieb Soest gegen Zahlung einer zusätzlichen Gebühr durchgeführt. Anmeldung einer Sonderleerung der Biotonne: 0 29 21 103 - 4401 oder - 4102

Größere Mengen an Garten- und Parkabfällen können gegen eine Gebühr an der Kompostierungsanlage in Soest-Bergede angeliefert werden.
Öffnungszeiten: Mo - Fr 8.00 - 16.00 Uhr; 2.+ 4. Sa im Monat 8.00 - 12.00 Uhr
von Dezember bis Februar ist die Anlage samstags geschlossen



ALTPAPIERTONNE

z. B. Zeitungen, Papier, Pappe, Karton

Die Blaue Altpapier-Tonne wird 4-wöchentlich entleert.

Fällt kurzzeitig mehr Altpapier an, können Sie dieses am Wertstoffhof der Stadt Soest abgeben. Zusätzlich besteht die Möglichkeit, Papiersäcke mit dem Aufdruck der KBS in den unten aufgelisteten Verkaufsstellen gebührenpflichtig zu erwerben. Stellen Sie die Papiersäcke am Abfuhrtag neben die Altpapier-Tonne. Bitte beachten Sie, dass mit Ausnahme dieser zugelassenen Papiersäcke Papiermengen, die neben der Tonne abgestellt sind, **nicht** mitgenommen werden.

Verkaufsstellen für Altpapier- und Restmüllsäcke am Wertstoffhof und bei:

- EDEKA Nüsken, Rigaring 15
- Hit Filiale City Center (am Bahnhof)
- REWE Paßgang, Niederbergheimer Str. 52
- REWE-Center Stolper, Jakobistr. 9
- REWE-Center Stolper, Clevische Str. 12
- Kaufland, Senator-Schwartz-Ring 24
- Max Wendrich, Grandweg 36

Gebühren unter www.soest.de



RESTMÜLLTONNE


z. B. Hygieneartikel (Windeln, Feuchttücher etc.), Geschirr, Tapeten

Die Graue Restmüll-Tonne wird 2-wöchentlich entleert. Bei 1- oder 2-Personen-Haushalten kann eine 4-wöchentliche Entleerung vereinbart werden.

Fällt kurzzeitig mehr Restmüll an, können Sie in den links unten aufgelisteten Verkaufsstellen Müllsäcke mit dem Aufdruck der KBS gebührenpflichtig erwerben. Stellen Sie die zusätzlichen Müllsäcke am Abfuhrtag neben die Restmüll-Tonne. Bitte achten Sie darauf, dass die Säcke nicht zu schwer werden! Müllsäcke ohne Aufdruck der KBS sind von der Entsorgung ausgeschlossen!



Batterien/Akkus gehören nicht in den Restmüll. Sie sind eine Brandgefahr! Rückgabe über den Handel oder Abgabe an Wertstoffhöfen.



GELBER SACK

für Verpackungen wie z. B. Konservendosen, Getränkekartons, Verpackungen aus Kunststoff

Die Gelben Säcke werden 2-wöchentlich abgeholt.

Für Verpackungen aus Papier und Pappe nutzen Sie die Papiertonne, für Einweggläser die Glascontainer.

Für die Abfuhr der Gelben Säcke ist kreisweit die **REMONDIS Südwestfalen GmbH** verantwortlich
Info: 0 29 21 353 - 253

Ausgabestellen Gelber Sack:

- Bäckerei Steinhoff, Ampen
- Bäckerei Humpert, Ostönnen
- Bäckerei Steinhoff, Hattroper Weg 32
- EDEKA Nüsken, Rigaring 15
- Hit Filiale City Center (am Bahnhof)
- REWE Paßgang, Niederbergheimer Str. 52
- REWE-Center Stolper, Jakobistr. 9
- REWE-Center Stolper, Clevische Str. 12

Hinweis: Keine Ausgabe von Gelben Säcken am Wertstoffhof



ALTGLASCONTAINER

z. B. Einwegflaschen, Konservengläser, **nach Farben getrennt kein Fensterglas, Porzellan, feuerfestes Glas, Spiegelglas**



ALTKLEIDER UND SCHUHE

Altkleider-Container der karitativen Kooperationspartner des Kreises Soest tragen das oben abgebildete Siegel. Die Erlöse kommen sozialen Zwecken zugute. Info ESG: 0 29 21 353 - 111

E-KLEINGERÄTE UND METALLE

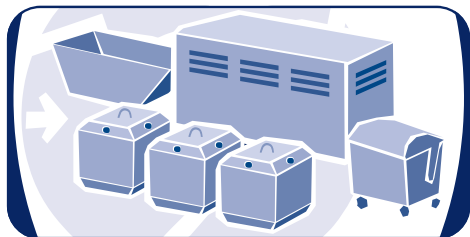


Die E-Schrott- & Metall Container sind aufgrund von Aufbrüchen und Diebstahl eingezogen worden. Elektro- Klein- und Altgeräte können wie gewohnt an den Wertstoffhöfen kostenlos abgegeben werden. Zusätzlich sind **Händler** verpflichtet, ausgediente Elektrogeräte unentgeltlich zurückzunehmen. Die Rücknahmepflicht gilt für Händler mit über 400 m² Verkaufsfläche oder Versand- und Lagerfläche für Elektrowaren.

Benutzen Sie die Container bitte nur werktags von 7.00 - 20.00 Uhr. Stellen Sie bitte keine Wertstoffe oder Abfälle neben die Container. Deren Beseitigung kostet auch Ihr Geld. Infos unter Kommunale Betriebe Soest, Telefon 02921 103-4103 oder -4101

Wertstoffhof der Stadt Soest (Anlieferung nur für Privathaushalte)

Dafür gibt es besondere Termine:



GEBÜHRENFREIE ANNAHME

ACHTUNG:
Es werden nur haushaltsübliche Mengen angenommen.
Bitte wenden Sie sich im Zweifelsfall vor der Anlieferung an die Mitarbeiter der Kommunalen Betriebe Soest (Tel. 02921 103-4101)

Altkleider
Behälterglas, Flachglas
CDs | DVDs
Elektrogroßgeräte (z. B. Herde, Waschmaschinen, Kühlgeräte)
Elektronikschrott
Flaschenkorken
Leuchtstofflampen/ -röhren
Metalle, Schrott
Papier, Pappe, Kartonagen
Schadstoffe
Speisefette und -öle
Tintenpatronen
Tonerkartuschen

GEBÜHRENPFLICHTIGE ANNAHME

Sperrmüll / Altholz:
max. Anlieferungsmenge 3 m³ (Schüttvolumen, unverpresst)
je Anlieferung und Tag

Bauschutt:
max. Anlieferungsmenge 0,5 m³ je Anlieferung und Tag

Garten- und Parkabfälle:
max. Anlieferungsmenge 0,15 m³ je Anlieferung und Tag

Altreifen (nur PKW-/Motorradreifen ohne Felgen):
max. Anlieferungsmenge 5 Reifen je Anlieferung und Tag

Haben Sie mehr als die max. Anlieferungsmenge zu entsorgen, fragen Sie bitte beim Abfall-Service-Telefon 02921 353-111 über Ihre Entsorgungsmöglichkeiten im Kreis Soest nach.

ÖFFNUNGSZEITEN DES WERTSTOFFHOFES

Mo – Do 9.00 – 16.00 Uhr
Fr 9.00 – 17.00 Uhr
Sa 9.00 – 13.00 Uhr
(jeweils 2. + 4. Samstag im Monat)
Achtung! Bitte beachten Sie eventuell abweichende/geänderte Öffnungszeiten. Diese finden Sie stets aktuell unter www.soest.de
Sammelstelle für Schadstoffe: montags bis freitags von 12.00 – 12.30 Uhr geschlossen

Ausgabe von Papiersäcken und Restmüllsäcken (gebührenpflichtig) am Wertstoffhof.

Keine Abgabe von Gelben Säcken.

Für Batterien und Altöl besteht eine Rücknahmeverpflichtung des Handels! Bitte nutzen Sie diese vorrangig.

AUSKÜNFTE

Telefon:
02921 103 - 4101
Eine ausführliche Information über die angenommenen Wertstoffe und Abfälle liegt für Sie am Wertstoffhof bereit. Aktuelle Informationen finden Sie auf www.soest.de

SCHADSTOFFE

z. B. Batterien, Akkus, E-Zigaretten, Holzschutzmittel, Chemikalien, Altfarben/Altacke (nicht ausgehärtet), Pflanzenschutzmittel, Schädlingsbekämpfungsmittel
Schadstoffe in **haushaltsüblichen Mengen** können am Wertstoffhof abgegeben werden.

Hinweise zur Sammlung von Lithiumbatterien

In vielen Geräten (z.B. Laptops, Smartphones, Akkuschauber) sind Lithiumbatterien eingebaut. Vor der Entsorgung solcher Geräte muss die Lithiumbatterie aus dem Gerät entfernt werden (sofern technisch möglich). Unbeschädigte Lithiumbatterien werden am Wertstoffhof angenommen und getrennt entsorgt.

E-Bike Akkus werden nicht am Wertstoffhof angenommen. Sie können bei E-Bike Händlern oder den Abfallwirtschaftszentren Werl und Erwitte abgegeben werden.

Bei beschädigten defekten Lithiumbatterien wenden Sie sich bitte an das Abfall-Service-Telefon der ESG Telefon 02921 353 - 111.

SPERRMÜLL

z. B. Sofas, Teppiche, Lattenroste, Matratzen, Elektrogroßgeräte (Herde, Waschmaschinen, Kühlgeräte)

Die kostenpflichtige Abholung von Sperrmüll können Sie online unter www.soest.de oder mit einer Anmeldekarte beantragen. Weitere Informationen sind online oder in dem Faltblatt "Informationen zur Sperrmüllabfuhr" zusammengefasst.
Sie erhalten das Faltblatt samt Sperrmüllanmeldekarte bei:
Sparkassen, Volksbanken, Volkshochschule, Stadtbücherei, Bürger-Information, Kommunalbetrieb, Wertstoffhof

Bei Rückfragen: Tel. 02921 103-4401

Bitte prüfen Sie vor Beantragung der Sperrmüllabfuhr, ob die Gegenstände nicht weiterverwendet werden können (z. B. über den örtl. Gebrauchtwarenhandel, Kleinanzeigen).

WEIHNACHTSBAUM-SAMMLUNG

Die Einsammlung der Weihnachtsbäume erfolgt in der Woche vom 15. bis zum 19. Januar jeweils an dem Tag, an dem auch die Grüne Biotonne entleert wird.

Um die Weihnachtsbäume in der Soester Kompostierungsanlage verwerten zu können, muss der gesamte Weihnachtsschmuck, insbesondere Lametta, entfernt werden.

Bitte stellen Sie den vom Weihnachtsschmuck befreiten Baum an Ihrem Biotonnenabfuhrtag bis 6.00 Uhr an die Straße.

Nie wieder die Müllabfuhr verpassen mit der **Abfall-App für den Kreis Soest!**



Achtung: Ausführliche Informationen zu Annahmen, Preisen und Beschränkungen finden Sie unter www.soest.de

Herausgeber: Entsorgungswirtschaft Soest GmbH (ESG)
Kommunale Betriebe Soest (KBS)



JULI	AUGUST	SEPTEMBER	OKTOBER	NOVEMBER	DEZEMBER
1 Mo 2 27. KW	1 Do 2	1 So	1 Di 3	1 Fr 3 <small>Allerheiligen</small>	1 So 4 49. KW
2 Di 2	2 Fr 2	2 Mo 3 36. KW	2 Mi 3	2 Sa 3	2 Mo 4 49. KW
3 Mi 2	3 Sa	3 Di 3	3 Do 3 <small>Tag der Deutschen Einheit</small>	3 So	3 Di 4
4 Do 2	4 So	4 Mi 3	4 Fr 3	4 Mo 4 45. KW	4 Mi 4
5 Fr 2	5 Mo 3 32. KW	5 Do 3	5 Sa 3	5 Di 4	5 Do 4
6 Sa	6 Di 3	6 Fr 3	6 So	6 Mi 4	6 Fr 4 <small>Nikolaus</small>
7 So	7 Mi 3	7 Sa	7 Mo 4 41. KW	7 Do 4	7 Sa
8 Mo 3 28. KW	8 Do 3	8 So	8 Di 4	8 Fr 4	8 So
9 Di 3	9 Fr 3	9 Mo 4 37. KW	9 Mi 4	9 Sa	9 Mo 1 50. KW
10 Mi 3	10 Sa	10 Di 4	10 Do 4	10 So	10 Di 1
11 Do 3	11 So	11 Mi 4	11 Fr 4	11 Mo 1 46. KW	11 Mi 1
12 Fr 3	12 Mo 4 33. KW	12 Do 4	12 Sa	12 Di 1	12 Do 1
13 Sa	13 Di 4	13 Fr 4	13 So	13 Mi 1	13 Fr 1
14 So	14 Mi 4	14 Sa	14 Mo 1 42. KW	14 Do 1	14 Sa
15 Mo 4 29. KW	15 Do 4	15 So	15 Di 1	15 Fr 1	15 So
16 Di 4	16 Fr 4	16 Mo 1 38. KW	16 Mi 1	16 Sa	16 Mo 2 51. KW
17 Mi 4	17 Sa	17 Di 1	17 Do 1	17 So	17 Di 2
18 Do 4	18 So	18 Mi 1	18 Fr 1	18 Mo 2 47. KW	18 Mi 2
19 Fr 4	19 Mo 1 34. KW	19 Do 1	19 Sa	19 Di 2	19 Do 2
20 Sa	20 Di 1	20 Fr 1	20 So	20 Mi 2	20 Fr 2
21 So	21 Mi 1	21 Sa	21 Mo 2 43. KW	21 Do 2	21 Sa 3
22 Mo 1 30. KW	22 Do 1	22 So	22 Di 2	22 Fr 2	22 So
23 Di 1	23 Fr 1	23 Mo 2 39. KW	23 Mi 2	23 Sa	23 Mo 3 52. KW
24 Mi 1	24 Sa	24 Di 2	24 Do 2	24 So	24 Di 3 <small>Heiligabend</small>
25 Do 1	25 So	25 Mi 2	25 Fr 2	25 Mo 3 48. KW	25 Mi 3 <small>1. Weihnachtstag</small>
26 Fr 1	26 Mo 2 35. KW	26 Do 2	26 Sa	26 Di 3	26 Do 3 <small>2. Weihnachtstag</small>
27 Sa	27 Di 2	27 Fr 2	27 So	27 Mi 3	27 Fr 3
28 So	28 Mi 2	28 Sa	28 Mo 3 44. KW	28 Do 3	28 Sa 3
29 Mo 2 31. KW	29 Do 2	29 So	29 Di 3	29 Fr 3	29 So
30 Di 2	30 Fr 2	30 Mo 3 40. KW	30 Mi 3	30 Sa	30 Mo 4 1. KW
31 Mi 2	31 Sa		31 Do 3		31 Di 4 <small>Silvester</small>

Hier können Sie Ihren Abfuhrbezirk eintragen:

AUSKÜNFTE:

Gelbe Säcke
Telefon: 029 21 353 - 253

Abfallbehälter wurde nicht entleert
Kommunale Betriebe Soest
E-Mail: l.rafalcik@soest.de
029 21 103 - 44 01

Abfallbehälter ist defekt
Kommunale Betriebe Soest
E-Mail: v.huett@soest.de
l.rafalcik@soest.de
029 21 103 - 41 02
103 - 44 01

Sperrmüllabholung
Kommunale Betriebe Soest
E-Mail: l.rafalcik@soest.de
029 21 103 - 44 01

An-, Um- und Abmeldung von Abfallbehältern
Stadt Soest - AG-Finzen
Online-Formular unter:
www.soest.de
Rathaus online
029 21 103 - 53 17

Informationen zum Wertstoffhof
Kommunale Betriebe Soest
E-Mail: r.lenneffer@soest.de
029 21 103 - 41 01

Abfall-Service-Telefon
Infos zum Thema Abfall im Kreis Soest erhalten Sie bei der ESG:
029 21 353-111
Mo-Do 7.30 bis 17.00 Uhr
Fr 7.30 bis 15.00 Uhr
 www.esg-soest.de

